

Wireless Lan User Guide

무선랜 사용자 매뉴얼

(iOS)



대구대학교
DAEGU UNIVERSITY

안내사항



아이디, 비밀번호는 종합정보시스템 계정을 사용합니다.



종합정보시스템의 비밀번호 변경 시 무선랜도 변경된 정보와 동일하게 수정해야 합니다. (6개월 단위로 비밀번호 변경)



인증서 선택 요청 시 [신뢰]로 설정해야 연결 가능합니다.



인증이 실패할 시 기기를 재부팅한 후 다시 해보시기 바랍니다.



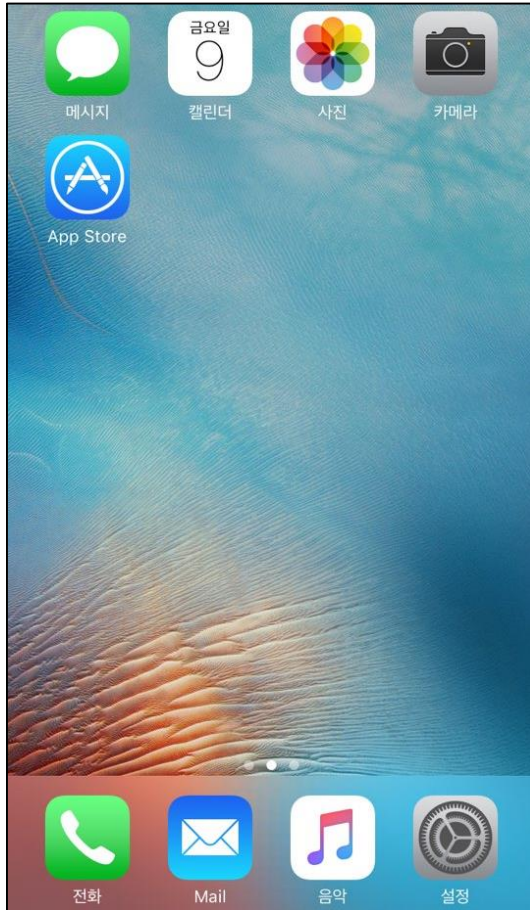
Eduroam은 교외에서만 사용해주시기 바랍니다.



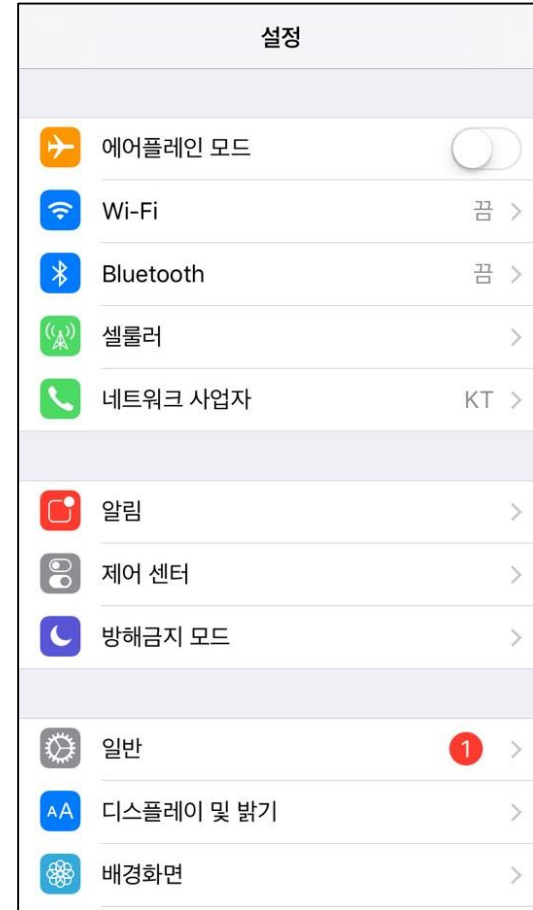
[DU PC]로 무선랜 연결 시 빈번하게 인증 요청이 발생되므로 편의성을 위해 반드시 [DU Mobile]을 사용해주시기 바랍니다.



스마트폰 무선접속 설정 방법 - 1



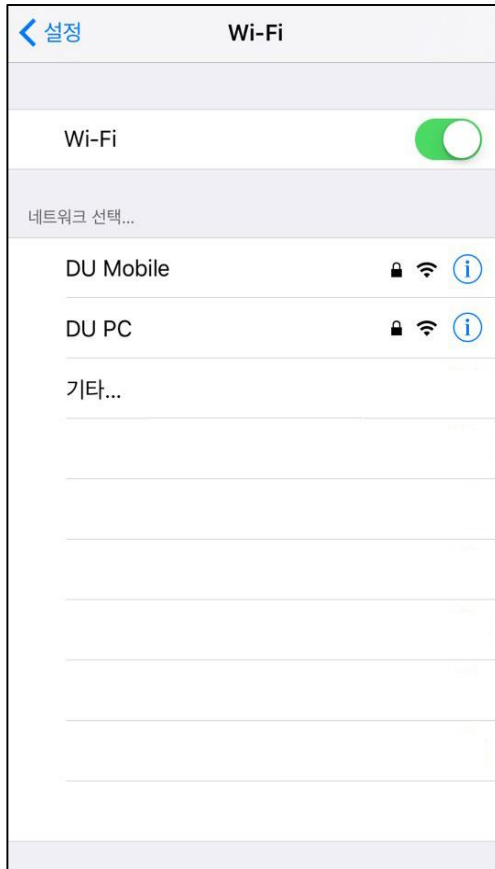
스마트폰 설정 앱 클릭



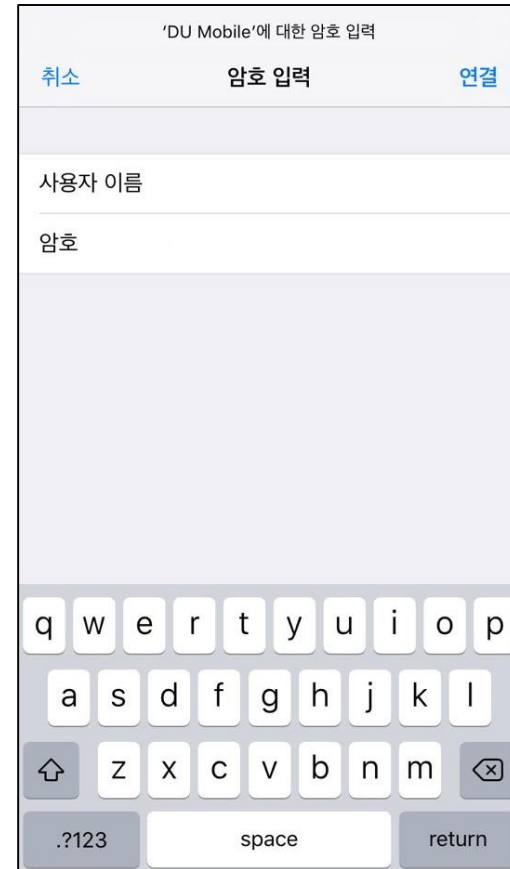
Wi-Fi 클릭



스마트폰 무선접속 설정 방법 - 2



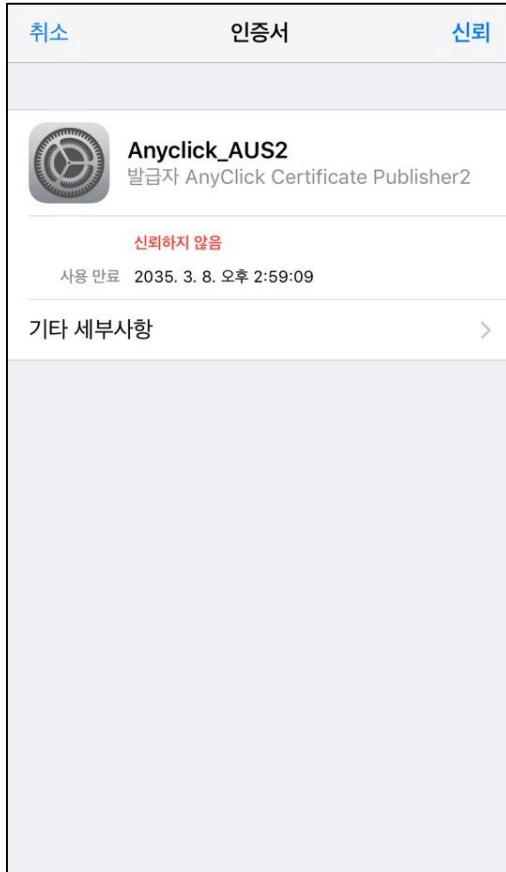
DU Mobile 클릭



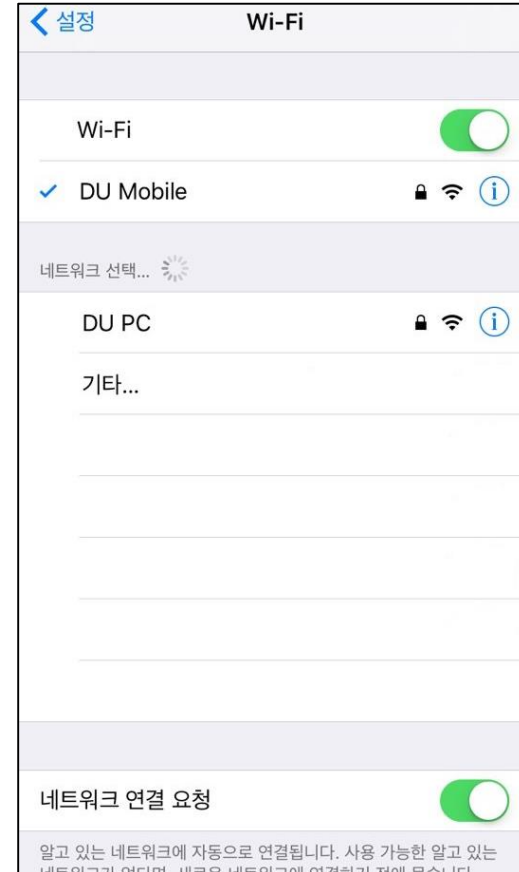
ID 입력란에 학번·사번 입력
비밀번호 입력란에 비밀번호 입력



스마트폰 무선접속 설정 방법 - 3



Anyclick_AUS2
인증서 신뢰 클릭



정상적으로 연결된 상태

스마트폰 무선접속 문의

대구대학교 정보전산부



| 문의전화

053) 850 - 5522



| 메일주소

kg@daegu.ac.kr



대구대학교
DAEGU UNIVERSITY